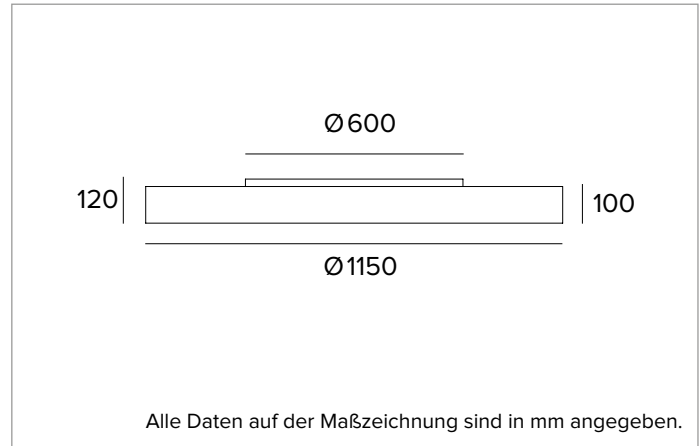


1T6270EL | THREESIXTY

Runde LED-Leuchte für Pendelmontage



	3000K	H(m)	D(m)	Emax(lx)
	Ra80		114°	
TS1007	Fixture Power	261W	1	3.09
	Source Flux	33649lm	2	6.17
	Fixture Flux	22227lm	3	9.26
	Efficacy	85lm/W	4	12.35
	Imax=171cd/klm	Imax	5761cd	5
			15.43	230



LICHTQUELLE

LED Engine bestehend aus runden Platinen mit integrierter Wärmeabführung. Version Tunable White auf Anfrage.

Die Energieeffizienzklasse des Produkts: D

Nennleistung: 234W

Nenn-Lichtstrom: 33649lm

Farbwiedergabeindex: 80

Rf: 82,9

Rg: 97

Ähnliche Farbtemperatur: 3000K

SDCM: 3

Lebensdauer (L80/B10): >50000h tq +25°C

BELEUCHUNGSTECHNISCHE MERKMALE

Version OPAL Direkt/Indirekt: Unterer Diffusor aus opalem Polycarbonat für verbesserte Lichtübertragung und -diffusion. Indirekte diffuse Lichtemission mit LED Chip On Board.

Abstrahlung: OPAL NACH OBEN UND UNTEN

Optische Effizienz: 66%

Leuchten-Lichtstrom: 22227lm

Lichtausbeute: 85lm/W

Fotobiologische Sicherheit: Risikogruppe 1 (RG 1 = geringes Risiko)

MECHANISCHE MERKMALE

Gehäuse aus kalandriertem extrudiertem Aluminium.

Farbe und Oberfläche: Kreideweiß

Abmessungen: D=1150mm

Gewicht: 24Kg

Schutzart: IP20 eingebauter Leuchtenteil

Schutzart: IP40 von unten

ELEKTRISCHE MERKMALE

Integriertes elektronisches ON-OFF. Batterie-Notstromversorgung erhältlich auf Anfrage. Ausgestattet mit Schnell-Verbindungsstecker für den Anschluss an das Stromnetz.

Leistungsaufnahme der Leuchte: 261W

Betriebsgerät: 220-240Vac 50/60Hz

Schutzklasse: SCHUTZKLASSE 1

Treiberart / Steuerung: ON-OFF

einschließlich Treiber: JA

Klasse F: JA

Umgebungstemperaturen: 0°C / +25°C

INSTALLATION

Die Pedelmontage ist mit einem Sonderzubehör möglich, das separat erhältlich ist.

HINWEISE

DIREKTE/INDIREKTE VERSION: Separate Modi möglich. Drei mögliche Modi: Direkte Lichtemission, indirekte Lichtemission oder gemischte direkte/indirekte Lichtemission. Die 110-277Vac Version ist auf Anfrage erhältlich.

GARANTIE

5 Jahre.

HINWEISE

Leuchte für die Entsorgung/Recycling am Ende der Lebensdauer konzipiert. Austauschbare (nur LED) Lichtquelle durch einen Fachmann. Austauschbare Vorschaltgeräte durch einen Fachmann.

Aus Gründen der technologischen Entwicklung der elektronischen Bauteile unterliegen die aufgeführten Daten eventuellen Aktualisierungen. Daher muss bei der Bestellung eine Bestätigung angefordert werden. Der Lichtstrom und die elektrische Leistung weisen einen Toleranzbereich von +/-10% im Vergleich zum angezeigten Wert auf. Tq bei +25 °C auf (CIE 121).

Technische Änderungen vorbehalten.

Targetti Sankey S.r.l.
Via Pratese, 164
50145 Firenze - Italy
Tel: +39 055 37911
targetti.com
targetti@targetti.com

CCIAA Firenze
Share Capital:
€ 500.000,00
VAT N. (IT):
01537660480
R.E.A.: FI-275656

TARGETTI



1T6270EL | THREESIXTY

Runde LED-Leuchte für Pendelmontage

Zubehörartikelnummern

Abhängung




L mm	Farbe	Art.-Nr.
2000		1T6282
4000		1T6285

Abhängeset, bestehend aus 3 Stahlseilen, ABS-Einstellsystem.

Abhängeset, kompatibel mit Decken- und Wandinstallationen, auch bei geneigten Flächen.

Stromversorgungs-Kit



Trieb	Farbe	Art.-Nr.
ON-OFF		1T6288EL

Zubehör für Pendelmontage, bestehend aus Deckenbaldachin, für 3- oder 5-poligen Anschluss, einschließlich 4000mm langer Zuleitung

Aus Gründen der technologischen Entwicklung der elektronischen Bauteile unterliegen die aufgeführten Daten eventuellen Aktualisierungen. Daher muss bei der Bestellung eine Bestätigung angefordert werden.

Der Lichtstrom und die elektrische Leistung weisen einen Toleranzbereich von +/-10% im Vergleich zum angezeigten Wert auf. Tq bei +25 °C auf (CIE 121).

Technische Änderungen vorbehalten.

Targetti Sankey S.r.l.
Via Pratese, 164
50145 Firenze - Italy
Tel: +39 055 37911
targetti.com
targetti@targetti.com

CCIAA Firenze
Share Capital:
€ 500.000,00
VAT N. (IT):
01537660480
R.E.A: FI-275656

TARGETTI